



H. XXXIX AYUNTAMIENTO DE JALA, NAYARIT



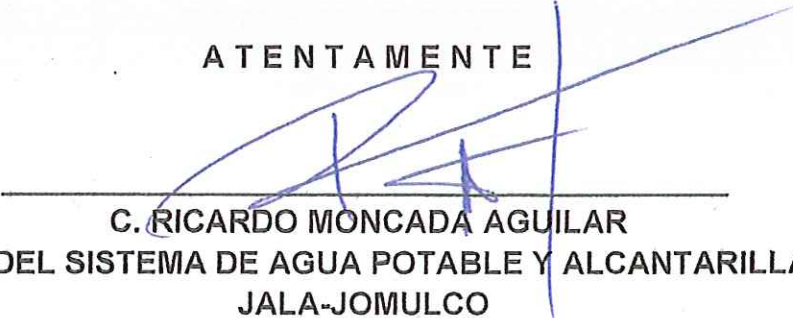
Jala, Nayarit; a 19 de abril de 2022.

PROF. ANTONIO CARRILLO RAMOS.
PRESIDENTE MUNICIPAL.
PRESENTE.

Por medio del presente le saludo y tomando atención al oficio No. MJN/OIC-041/2022 con fecha del día 6 de abril del presente enviado por el contralor municipal y el oficio No. MJN/TES-00118/2022 Enviado por la tesorera del municipio, le envío la información solicitada tanto impresa como en digital para su integración a la cuenta pública municipal.

Sin más por el momento quedo a sus órdenes para cualquier duda o aclaración, no sin antes enviarle un cordial y afectuoso saludo.

ATENTAMENTE


C. RICARDO MONCADA AGUILAR
DIRECTOR DEL SISTEMA DE AGUA POTABLE Y ALCANTARILLADO DE
JALA-JOMULCO

C.c.p. LIC. JOSE AVIGAEEL JACOBO VERDIN, CONTRALOR MUNICIPAL.

C.c.p. LIC. ROSA MARIA DELGADO DELGADO, TESORERA MUNICIPAL.

C.c.p. LIC MAGDALIA ELIZABETH IBARRA PALOMARES, SEGRETERARIA DE H. XXXIX AYUNTAMIENTO.

C.c.p. ARCHIVO.



Cuenta Pública 2021
SISTEMA DE AGUA POTABLE ALCANTARILLADO DE JALA, MAYANIT
 Estado de Situación Financiera
 Al 31 de Diciembre de 2021 y 2020
 (Pesos)

ACTIVO		PASIVO	
Activo Circulante		Activo No Circulante	
Efectivo y Equivalentes	841,162	Inversiones Financieras a Largo Plazo	0
Derechos a Recibir Efectivo o Equivalentes	21,048	Derechos a Recibir Efectivo o Equivalentes a Largo Plazo	0
Derechos a Recibir Bienes o Servicios	0	Bienes Inmuebles, Infraestructura y Construcciones en Proceso	0
Inventarios	0	Bienes Muebles	186,619
Almacenes	0	Activa Intangibles	0
Estimación por Pérdida o Deterioro de Activos Circulantes	0	Depreciación, Deterioro y Amortización Acumulada de Bienes	18,792
Otros Activos Circulantes	0	Activos Diferidos	0
Total de Activos Circulantes	862,210	Estimación por Pérdida o Deterioro de Activos no Circulantes	0
		Otros Activos no Circulantes	0
		Total de Activos No Circulantes	205,411
		Total del Activo	1,067,621
		Activo No Circulante	
		Cuentas por Pagar a Largo Plazo	0
		Documentos por Pagar a Largo Plazo	0
		Deuda Pública a Largo Plazo	0
		Pasivos Diferidos a Largo Plazo	0
		Fondos y Bienes de Terceros en Garantía y/o en Administración a Largo Plazo	0
		Provisiones a Largo Plazo	0
		Total de Pasivos No Circulantes	0
		Total del Pasivo	736,694
		HACIENDA PÚBLICA PATRIMONIO	
		Hacienda Pública/Patrimonio Contribuido	0
		Aportaciones	0
		Donaciones de Capital	0
		Actualización de la Hacienda Pública / Patrimonio	0
		Hacienda Pública/Patrimonio Generado	
		Resultados del Ejercicio (Ahorro / Desahorro)	264,829
		Revalúos de Ejercicios Anteriores	-454,588
		Revalúos	719,427
		Reservas	0
		Rectificaciones de Resultados de Ejercicios Anteriores	0
		Exceso o Insuficiencia en la Actualización de la Hacienda Pública/Patrimonio	
		Resultado por Posición Monetaria	0
		Resultado por Tenencia de Activos no Monetarios	0
		Total Hacienda Pública/ Patrimonio	264,829
		Total del Pasivo y Hacienda Pública / Patrimonio	1,001,523


Bajo protesta de decir verdad declaramos que los Estados Financieros y sus Notas son razonablemente correctos y responsables del emisor

ING. RICARDO MONCADA AGUILAR
 DIRECTOR DEL SIAPAJ

Cuenta Pública 2021
A DE AGUA POTABLE, ALCANTARILLADO DE JALA, I
 Estado de Actividades
 Del 1 de Enero al 31 de Diciembre de 2021 y 2020
 (Pesos)

INGRESOS Y OTROS BENEFICIOS		
Ingresos de la Gestión	2,978,262	2,015,866
Impuestos	0	0
Cuotas y Aportaciones de Seguridad Social	0	0
Contribuciones de Mejoras	0	0
Derechos	2,978,262	2,015,866
Productos	0	0
Aprovechamientos	0	0
Ingresos por Venta de Bienes y Prestación de Servicios	0	0
Participaciones, Aportaciones, Convenios, Incentivos Derivados de la Colaboración Fiscal, Fondos Distintos de Aportaciones, Transferencias, Asignaciones, Subsidios y Subvenciones, y Pensiones y Jubilaciones	23,896	0
Participaciones, Aportaciones, Convenios, Incentivos Derivados de la Colaboración Fiscal, Fondos Distintos de Aportaciones	0	0
Transferencias, Asignaciones, Subsidios y Subvenciones, y Pensiones y Jubilaciones	23,896	0
Otros Ingresos y Beneficios	0	0
Ingresos Financieros	0	0
Incremento por Variación de Inventarios	0	0
Disminución del Exceso de Estimaciones por Pérdida o Deterioro u Obsolescencia	0	0
Disminución del Exceso de Provisiones	0	0
Otros Ingresos y Beneficios Varios	0	0
Total de Ingresos y Otros Beneficios	3,002,158	2,015,866
GASTOS Y OTRAS PÉRDIDAS		
Gastos de Funcionamiento	2,064,976	1,430,293
Servicios Personales	725,145	651,150
Materiales y Suministros	997,691	555,404
Servicios Generales	342,140	183,738
Transferencias, Asignaciones, Subsidios y Otras Ayudas	987,760	710,586
Transferencias Internas y Asignaciones al Sector Público	0	0
Transferencias al Resto del Sector Público	0	0
Subsidios y Subvenciones	0	0
Ayudas Sociales	987,760	710,586
Pensiones y Jubilaciones	0	0
Transferencias a Fideicomisos, Mandatos y Contratos Análogos	0	0
Transferencias a la Seguridad Social	0	0
Donativos	0	0
Transferencias al Exterior	0	0
Participaciones y Aportaciones	0	0
Participaciones	0	0
Aportaciones	0	0
Convenios	0	0
Intereses, Comisiones y Otros Gastos de la Deuda Pública	0	0
Intereses de la Deuda Pública	0	0
Comisiones de la Deuda Pública	0	0
Gastos de la Deuda Pública	0	0
Costo por Coberturas	0	0
Apoyos Financieros	0	0
Otros Gastos y Pérdidas Extraordinarias	0	0
Estimaciones, Depreciaciones, Deterioros, Obsolescencia y Provisiones	0	0
Disminución de Inventarios	0	0
Aumento por Insuficiencia de Estimaciones por Pérdida o Deterioro y	0	0
Aumento por Insuficiencia de Provisiones	0	0
Otros Gastos	0	0
Inversión Pública	0	0
Inversión Pública no Capitalizable	0	0
Total de Gastos y Otras Pérdidas	3,052,735	2,140,878
Resultados del Ejercicio (Ahorro/Desahorro)	-50,577	-124,912


Bajo protesta de decir verdad declaramos que los Estados Financieros y sus Notas son razonablemente correctos.


 ING. RICARDO MONGADA AGUILAR
 DIRECTOR DEL SIAPA

Cuenta Pública 2021
SISTEMA DE AGUA POTABLE, ALCANTARILLADO DE JALPA, NAYARIT
 Estado de Variación en la Hacienda Pública
 Del 1 de Enero al 31 de Diciembre de 2021
 (pesos)

Concepto	Hacienda Pública/ Patrimonio Contribuido		Hacienda Pública/ Patrimonio		Hacienda Pública/ Patrimonio		Hacienda Pública/ Patrimonio		Total
	2020	2021	2020	2021	2020	2021	2020	2021	
HACIENDA PÚBLICA/PATRIMONIO CONTRIBUIDO NETO DE 2020									
Aportaciones	0	0	0	0	0	0	0	0	0
Devoluciones de Capital	0	0	0	0	0	0	0	0	0
Actualización de la Hacienda Pública/Patrimonio	0	0	0	0	0	0	0	0	0
HACIENDA PÚBLICA /PATRIMONIO GENERADO NETO DE 2020									
Resultados del Ejercicio (Ahorro/Desahorro)			719,427		-404,021				315,406
Resultados de Ejercicios Anteriores			719,427		-404,021				-404,021
Revalúo			0		0				0
Reservas			0		0				0
Rectificaciones de Resultados de Ejercicios Anteriores			0		0				0
EXCESO O INSUFICIENCIA EN LA ACTUALIZACIÓN DE LA HACIENDA PÚBLICA/PATRIMONIO NETO DE 2020									
Resultado por Pérdida Menoraría			0		0				0
Resultado por Tenencia de Activos no Monetarios			0		0				0
HACIENDA PÚBLICA / PATRIMONIO NETO FINAL DE 2020			719,427		-404,021				315,406
CAMBIO EN LA HACIENDA PÚBLICA/PATRIMONIO CONTRIBUIDO NETO DE 2021									
Aportaciones	0	0	0	0	0	0	0	0	0
Devoluciones de Capital	0	0	0	0	0	0	0	0	0
Actualización de la Hacienda Pública/Patrimonio	0	0	0	0	0	0	0	0	0
VARIACIONES DE LA HACIENDA PÚBLICA / PATRIMONIO GENERADO NETO DE 2021									
Resultados del Ejercicio (Ahorro/Desahorro)			0		353,444				353,444
Resultados de Ejercicios Anteriores			0		0				0
Revalúo			0		404,021				404,021
Reservas			0		0				0
Rectificaciones de Resultados de Ejercicios Anteriores			0		0				0
CAMBIO EN EL EXCESO O INSUFICIENCIA EN LA ACTUALIZACIÓN DE LA HACIENDA PÚBLICA/PATRIMONIO NETO DE 2021									
Resultado por Pérdida Menoraría			0		0				0
Resultado por Tenencia de Activos no Monetarios			0		0				0
HACIENDA PÚBLICA / PATRIMONIO NETO FINAL DE 2021			719,427		-60,577				658,850


Bajo protesta de decir verdad declaramos que los Estados Financieros y sus Notas son razonablemente correctos y responsabilidad del emisor


ING. RICARDO MONCADA AGUILAR
 DIRECTOR DEL SÁPAP

Cuenta Pública 2021
SISTEMA DE AGUA POTABLE, ALCANTARILLADO DE JALA, NAYARIT
 Estado de Cambios en la Situación Financiera
 Del 1 de Enero al 31 de Diciembre de 2021
 (Pesos)

CONCEPTO	01/01/21	31/12/21
ACTIVO	0	60,015
Activo Circulante	0	56,381
Efectivo y Equivalentes	0	36,381
Derechos a Recibir Efectivo o Equivalentes	0	20,000
Derechos a Recibir Bienes o Servicios	0	0
Inventarios	0	0
Almacenes	0	0
Estimación por Pérdida o Deterioro de Activos Circulantes	0	0
Otros Activos Circulantes	0	0
Activo No Circulante	0	3,634
Inversiones Financieras a Largo Plazo	0	0
Derechos a Recibir Efectivo o Equivalentes a Largo Plazo	0	0
Bienes Inmuebles, Infraestructura y Construcciones en Proceso	0	0
Bienes Muebles	0	3,634
Activos Intangibles	0	0
Depreciación, Deterioro y Amortización Acumulada de Bienes	0	0
Activos Diferidos	0	0
Estimación por Pérdida o Deterioro de Activos no Circulantes	0	0
Otros Activos no Circulantes	0	0
PASIVO	44,494	0
Pasivo Circulante	44,494	0
Cuentas por Pagar a Corto Plazo	44,494	0
Documentos por Pagar a Corto Plazo	0	0
Porción a Corto Plazo de la Deuda Pública a Largo Plazo	0	0
Títulos y Valores a Corto Plazo	0	0
Pasivos Diferidos a Corto Plazo	0	0
Fondos y Bienes de Terceros en Garantía y/o Administración a Corto Plazo	0	0
Provisiones a Corto Plazo	0	0
Otros Pasivos a Corto Plazo	0	0
Pasivo No Circulante	0	0
Cuentas por Pagar a Largo Plazo	0	0
Documentos por Pagar a Largo Plazo	0	0
Deuda Pública a Largo Plazo	0	0
Pasivos Diferidos a Largo Plazo	0	0
Fondos y Bienes de Terceros en Garantía y/o en Administración a Largo Plazo	0	0
Provisiones a Largo Plazo	0	0
HACIENDA PÚBLICA/PATRIMONIO	0	50,577
Hacienda Pública/Patrimonio Contribuido	0	0
Aportaciones	0	0
Donaciones de Capital	0	0
Actualización de la Hacienda Pública / Patrimonio	0	0
Hacienda Pública/Patrimonio Generado	0	50,577
Resultados del Ejercicio (Ahorro / Desahorro)	0	50,577
Resultados de Ejercicios Anteriores	0	0
Revalúos	0	0
Reservas	0	0
Rectificaciones de Resultados de Ejercicios Anteriores	0	0
Exceso o Insuficiencia en la Actualización de la Hacienda Pública/Patrimonio	0	0
Resultado por Posición Monetaria	0	0
Resultado por Tenencia de Activos no Monetarios	0	0

Bajo protesta de decir verdad declaramos que los Estados Financieros y sus Notas son razonablemente correctos y responsabilidad del emisor


 ING. RICARDO MUNCADA AGUILAR
 DIRECTOR DEL SIAPA

Cuenta Pública 2021
SISTEMA DE AGUA POTABLE, ALCANTARILLADO DE JALA, NAYARIT
 Estado de Flujos de Efectivo
 Del 1 de Enero al 31 de Diciembre de 2021 y 2020
 (Pesos)

Flujos de Efectivo de las Actividades de Operación		
Origen	3,095,278	2,056,713
Impuestos	0	0
Cuotas y Aportaciones de Seguridad Social	0	0
Contribuciones de mejoras	0	0
Derechos	2,978,262	2,015,966
Productos	0	0
Aprovechamientos	0	0
Ingresos por Venta de Bienes y Prestación de Servicios	0	0
Participaciones, Aportaciones, Convenios, Incentivos Derivados de la Colaboración Fiscal y Fondos Distintos de Aportaciones	0	0
Transferencias, Asignaciones, Subsidios y Subvenciones, y Pensiones y Jubilaciones	115,750	0
Otros Orígenes de Operación	1,266	40,747
Aplicación	3,055,263	2,140,930
Servicios Personales	723,225	661,150
Materiales y Suministros	1,023,446	585,404
Servicios Generales	342,118	183,790
Transferencias Internas y Asignaciones al Sector Público	0	0
Transferencias al resto del Sector Público	0	0
Subsidios y Subvenciones	0	0
Ayudas Sociales	966,474	710,686
Pensiones y Jubilaciones	0	0
Transferencias a Fideicomisos, Mandatos y Contratos Análogos	0	0
Transferencias a la Seguridad Social	0	0
Donativos	0	0
Transferencias al Exterior	0	0
Participaciones	0	0
Aportaciones	0	0
Convenios	0	0
Otras Aplicaciones de Operación	0	0
Flujos Netos de Efectivo por Actividades de Operación	40,015	-84,217
Flujos de Efectivo de las Actividades de Inversión		
Origen	0	0
Bienes Inmuebles, Infraestructura y Construcciones en Proceso	0	0
Bienes Muebles	0	0
Otros Orígenes de Inversión	0	0
Aplicación	3,634	0
Bienes Inmuebles, Infraestructura y Construcciones en Proceso	0	0
Bienes Muebles	3,634	0
Otras Aplicaciones de Inversión	0	0
Flujos Netos de Efectivo por Actividades de Inversión	-3,634	0
Flujo de Efectivo de las Actividades de Financiamiento		
Origen	0	0
Endeudamiento Neto	0	0
Interno	0	0
Externo	0	0
Otros Orígenes de Financiamiento	0	0
Aplicación	0	0
Servicios de la Deuda	0	0
Interno	0	0
Externo	0	0
Otras Aplicaciones de Financiamiento	0	0
Flujos netos de Efectivo por Actividades de Financiamiento	0	0
Incremento/Disminución Neta en el Efectivo y Equivalentes al Efectivo	36,381	-84,217
Efectivo y Equivalentes al Efectivo al Inicio del Ejercicio	804,781	888,998
Efectivo y Equivalentes al Efectivo al final del Ejercicio	841,162	804,781

Bajo protesta de decir verdad declaramos que los Estados Financieros y sus Notas son razonablemente correctos y responsabilidad del emisor



 ING. RICARDO MONCADA AGUILAR
 DIRECTOR DEL SIIPA

Cuenta Pública 2021
SISTEMA DE AGUA POTABLE, ALCANTARILLADO DE JALA, NAYARIT
Informe de Pasivos Contingentes
Del 1 de Enero al 31 de Diciembre de 2021
(Pesos)

"En cumplimiento a lo dispuesto en los artículos 46, fracción I, inciso d, y 52 de la Ley General de Contabilidad Gubernamental, y de conformidad con lo establecido en el capítulo VII, numeral III, inciso g) del Manual de Contabilidad Gubernamental emitido por el CONAC, el ente público informa lo siguiente:"

Cuenta	Concepto	Importe
TOTAL		

Bajo protesta de decir verdad declaramos que los Estados Financieros y sus Notas son razonablemente correctos y responsabilidad del emisor



Nombre de quien autoriza
Cargo de quien autoriza

Nombre de quien autoriza
Cargo de quien elabora

Cuenta Pública 2021
SISTEMA DE AGUA POTABLE, ALCANTARILLADO DE JALA, NAVARRIT
 Estado Analítico del Activo
 Del 1 de Enero al 31 de Diciembre de 2021
 (Pesos)

	Concepto	Saldo Inicial	Cargos del Periodo	Abonos del Periodo	Saldo Final	Verificación del Periodo
		1	2	3	4=C1-2-3	5=C1
ACTIVO						
Activo Circulante		805,829	6,444,329	6,387,947	862,210	56,381
Efectivo y Equivalentes						
Derechos a Recibir Efectivo o Equivalentes		804,781	3,422,170	3,385,739	841,162	36,381
Derechos a Recibir Bienes o Servicios		1,048	3,022,158	3,002,158	21,048	20,000
Inventarios		0	0	0	0	0
Almacenes		0	0	0	0	0
Estimación por Pérdida o Deterioro de Activos Circulantes		0	0	0	0	0
Otros Activos Circulantes		0	0	0	0	0
Activo No Circulante		201,777	3,634	0	205,411	3,634
Inversiones Financieras a Largo Plazo						
Derechos a Recibir Efectivo o Equivalentes a Largo Plazo		0	0	0	0	0
Bienes Inmuebles, Infraestructura y Construcciones en Proceso		0	0	0	0	0
Bienes Muebles		182,985	3,634	0	186,619	3,634
Activos Intangibles		0	0	0	0	0
Depreciación, Deterioro y Amortización Acumulada de Bienes		0	0	0	0	0
Activos Diferidos		18,792	0	0	18,792	0
Estimación por Pérdida o Deterioro de Activos no Circulantes		0	0	0	0	0
Otros Activos no Circulantes		0	0	0	0	0
TOTAL DEL ACTIVO		1,007,606	6,447,963	6,387,947	1,067,621	60,015


Bajo protesta de decir verdad declaramos que los Estados Financieros y sus Notas son razonablemente correctos y responsabilidad del emisor.

~~ING. RICARDO MANCADA AGUIAR~~
 DIRECTOR DEL SIAPA

Cuenta Pública 2021
SISTEMA DE AGUA POTABLE, ALCANTARILLADO DE JALA, NAYARIT
 Estado Analítico de la Deuda y Otros Pasivos
 Del 1 de Enero al 31 de Diciembre de 2021
 (Pesos)

Denominación de las Deudas	Moneda de Contratación	Influyente o País Acreditado	Saldo Inicial del Periodo	Saldo Final del Periodo
DEUDA PÚBLICA				
Corto Plazo				
Deuda Interna			0	0
Instituciones de Crédito	Peso	México	0	0
Títulos y Valores	Peso	México	0	0
Arrendamientos Financieros	Peso	México	0	0
Deuda Externa			0	0
Organismos Financieros Internacionales	Peso	México	0	0
Deuda Bilateral	Peso	México	0	0
Títulos y Valores	Peso	México	0	0
Arrendamientos Financieros	Peso	México	0	0
Subtotal a Corto Plazo			0	0
Largo Plazo				
Deuda Interna			0	0
Instituciones de Crédito	Peso	México	0	0
Títulos y Valores	Peso	México	0	0
Arrendamientos Financieros	Peso	México	0	0
Deuda Externa			0	0
Organismos Financieros Internacionales	Peso	México	0	0
Deuda Bilateral	Peso	México	0	0
Títulos y Valores	Peso	México	0	0
Arrendamientos Financieros			0	0
Subtotal a Largo Plazo			0	0
Otros Pasivos	Peso	México	692,200	736,694
Total Deuda y Otros Pasivos			692,200	736,694

Bajo protesta de decir verdad declaramos que los Estados Financieros y sus Notas son razonablemente correctos y responsabilidad del emisor



 ING. RICARDO MONCADA AGUILAR
 DIRECTOR DEL SIAPA

SISTEMA DE AGUA POTABLE, ALCANTARILLADO DE JALA, NAYARIT
Conciliación entre los Ingresos Presupuestarios y Contables
Correspondiente del 1 de Enero al 31 de Diciembre de 2021
(Cifras en pesos)

1. Ingresos Presupuestarios		3,002,158
2. Más ingresos contables no presupuestarios		0
2.1 Ingresos Financieros	0	
2.2 Incremento por Variación de Inventarios		
2.3 Disminución del exceso de estimaciones por pérdida o deterioro u obsolescencia	0	
2.4 Disminución del exceso de provisiones	0	
2.5 Otros ingresos y beneficios varios	0	
2.6 Otros ingresos contables no presupuestarios	0	
		0
3. Menos ingresos presupuestarios no contables		
3.1 Aprovechamientos Patrimoniales	0	
3.2 Ingresos derivados de financiamientos	0	
3.3 Otros Ingresos presupuestarios no contables	0	
4. Ingresos Contables (4 = 1 + 2 - 3)		3,002,158

ING. RICARDO MONCADA AGUILAR
DIRECTOR DEL SIAPA

SISTEMA DE AGUA POTABLE, ALCANTARILLADO DE JALA, NAYARIT
Conciliación entre los Egresos Presupuestarios y los Gastos Contables
Correspondiente del 1 de Enero al 31 de Diciembre de 2021

1. Total de egresos presupuestarios		3,056,369
2. Menos egresos presupuestarios no contables		3,634
2.1 Materias Primas y Materiales de Producción y Comercialización	0	
2.2 Materiales y Suministros	0	
2.3 Mobiliario y Equipo de Administración	0	
2.4 Mobiliario y Equipo Educativo y Recreativo	0	
2.5 Equipo e Instrumental Médico y de Laboratorio	0	
2.6 Vehículos y Equipo de Transporte	0	
2.7 Equipo de Defensa y Seguridad	0	
2.8 Maquinaria, Otros Equipos y Herramientas	3,634	
2.9 Activos Biológicos	0	
2.10 Bienes Inmuebles	0	
2.11 Activos Intangibles	0	
2.12 Obra Pública en Bienes de Dominio Público	0	
2.13 Obra Pública en Bienes Propios	0	
2.14 Acciones y Participaciones de Capital	0	
2.15 Compra de Títulos y Valores	0	
2.16 Concesión de Préstamos	0	
2.17 Inversiones en Fideicomisos, Mandatos y Otros Análogos	0	
2.18 Provisiones para Contingencias y Otras Erogaciones Especiales	0	
2.19 Amortización de la Deuda Pública	0	
2.20 Adeudos de Ejercicios Fiscales Anteriores (ADEFAS)	0	
2.21 Otros Egresos Presupuestales No Contables	0	
3. Más Gastos Contables No Presupuestarios		0
3.1 Estimaciones, Depreciaciones, Deterioros, Obsolescencia y Amortizaciones	0	
3.2 Provisiones	0	
3.3 Disminución de inventarios	0	
3.4 Aumento por insuficiencia de estimaciones por pérdida o deterioro u obsolescencia	0	
3.5 Aumento por insuficiencia de provisiones	0	
3.6 Otros Gastos	0	
3.7 Otros Gastos Contables No Presupuestales	0	
4. Total de Gasto Contable		3,052,735

ING. RICARDO MONCADA AGUILAR
DIRECTOR DEL SIAPA

SISTEMA DE RENTA FONDA POR VENTA ALIQUOTADO DE JALA, JALISCO					
Estado de Ingresos del Poder Ejecutivo del Estado de Jalisco					
Del 1 de Enero al 31 de Diciembre de 2021					
Rubro de Ingresos	Ingresos		Diferencia	Reservados	
	Estimado	Realizado		Estimado	Realizado
Impuestos	0	0	0	0	0
Cuotas y Aportaciones de Seguridad Social	0	0	0	0	0
Contribuciones de Mejoras	0	0	0	0	0
Derechos	3,149,220	2,978,282	-170,937	0	0
Productos	0	0	0	0	0
Aprovechamientos	38,254	38,254	-38,254	0	0
Ingresos por Venta de Bienes, Prestación de Servicios y Otros Ingresos	0	0	0	0	0
Participaciones, Aportaciones, Convenios, Incentivos Derivados de la Colaboración Fiscal y Fondos Distintos de Aportaciones	0	0	0	0	0
Transferencias, Asignaciones, Subsidios y Subvenciones, y Pensiones y Jubilaciones	0	0	0	0	0
Ingresos Derivados de Financiamientos	0	23,896	115,750	0	0
Total	3,187,473	3,187,473	3,002,158	3,094,072	-93,361
			Ingresos excedentes*		

Estado de Ingresos del Poder Ejecutivo del Estado de Jalisco					
Del 1 de Enero al 31 de Diciembre de 2021					
Rubro de Ingresos	Ingresos		Diferencia	Reservados	
	Estimado	Realizado		Estimado	Realizado
Impuestos	0	0	0	0	0
Cuotas y Aportaciones de Seguridad Social	0	0	0	0	0
Contribuciones de Mejoras	0	0	0	0	0
Derechos	3,149,220	2,978,282	-170,937	0	0
Productos	0	0	0	0	0
Aprovechamientos	38,254	38,254	-38,254	0	0
Ingresos por Venta de Bienes, Prestación de Servicios y Otros Ingresos	0	0	0	0	0
Transferencias, Asignaciones, Subsidios y Subvenciones, y Pensiones y Jubilaciones	0	0	0	0	0
Ingresos de los Entes Públicos de los Poderes Legislativo y Judicial, de los Organos Autónomos y del Sector Parastatal o Paramunicipal, así como de las Empresas Productivas del Estado	0	0	0	0	0
Cuotas y Aportaciones de Seguridad Social	0	0	0	0	0
Productos	0	0	0	0	0
Ingresos por Venta de Bienes, Prestación de Servicios y Otros Ingresos	0	0	0	0	0
Transferencias, Asignaciones, Subsidios y Subvenciones, y Pensiones y Jubilaciones	0	0	0	0	0
Ingresos derivados de financiamiento	0	23,896	115,750	0	0
Ingresos Derivados de Financiamientos	0	0	0	0	0
Total	3,187,473	3,187,473	3,002,158	3,094,072	-93,361
			Ingresos excedentes		

ING. RICARDO MONCADA AGUIAR
DIRECTOR DEL SIAP

COMUNIDAD PASADITA S.A.S.
SISTEMA DE AGUA POTABLE AL CANTONILLO DE LA SIAPA (NAVARO)
 Estado Financiero del Ejercicio del Presupuesto de Gastos
 Clasificados por Objeto del Gasto (Capítulo y Cuenta)

Concepto	Aprobados		Amplificación (reducciones)		Ejecutados		Devengados	Pagados	Saldo Ejecutado
	2013	2014	2013	2014	2013	2014			
Inversiones Financieras y Otras Provisiones	0	0	0	0	0	0	0	0	0
Inversiones Para el Fomento de Actividades Productivas	0	0	0	0	0	0	0	0	0
Acciones y Participaciones de Capital	0	0	0	0	0	0	0	0	0
Compra de Títulos y Valores	0	0	0	0	0	0	0	0	0
Concesión de Préstamos	0	0	0	0	0	0	0	0	0
Inversiones en Fideicomisos, Mandatos y Otros Análogos	0	0	0	0	0	0	0	0	0
Otras Inversiones Financieras	0	0	0	0	0	0	0	0	0
Provisiones para Contingencias y Otras erogaciones Especiales	0	0	0	0	0	0	0	0	0
Participaciones y Aportaciones	0	0	0	0	0	0	0	0	0
Participaciones	0	0	0	0	0	0	0	0	0
Aportaciones	0	0	0	0	0	0	0	0	0
Convenios	0	0	0	0	0	0	0	0	0
Deuda Pública	0	0	0	0	0	0	0	0	0
Amortización de la Deuda Pública	0	0	0	0	0	0	0	0	0
Intereses de la Deuda Pública	0	0	0	0	0	0	0	0	0
Comisiones de la Deuda Pública	0	0	0	0	0	0	0	0	0
Gastos de la Deuda Pública	0	0	0	0	0	0	0	0	0
Costo por Coberturas	0	0	0	0	0	0	0	0	0
Apoyos Financieros	0	0	0	0	0	0	0	0	0
Actudes de Ejercicios Fiscales Anteriores (Adelgo)	0	0	0	0	0	0	0	0	0
Total del Gasto	3,164,246	0	0	0	3,164,246	0	3,056,389	3,056,389	107,857

ING. RICARDO MONCADA AGUILAR
 DIRECTOR DEL SIAPA

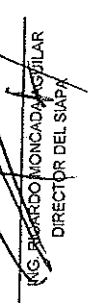
Cuenta Pública 2021
SISTEMA DE AGUA POTABLE, ALCANTARILLADO DE JALA, NAYARIT
Estado Analítico del Ejercicio del Presupuesto de Egresos
Clasificación Económica (por Tipo de Gasto)
Del 1 de Enero al 31 de Diciembre de 2021

Concepto	Egresos					Subejercicio 6 = (3 - 4)
	Aprobado	Ampliaciones/ (Reducciones)	Modificado	Devengado	Pagado	
	1	2	3 = (1 + 2)	4	5	
Gasto Corriente	3,054,316	90,785	3,145,100	3,052,735	3,055,263	92,365
Gasto de Capital	109,930	-90,785	19,146	3,634	3,634	15,512
Amortización de la Deuda y Disminución de Pasivos	0	0	0	0	0	0
Pensiones y Jubilaciones	0	0	0	0	0	0
Participaciones	0	0	0	0	0	0
Total del Gasto	3,164,246	0	3,164,246	3,056,369	3,058,897	107,876


 ING. RICARDO MONCADA AGUILAR
 DIRECTOR DEL SIAPA

Cuernavaca, Puebla, 2021
SISTEMA DE AGUA POTABLE ALCANTARILLADO DE JALPA, NAVARRIT
 Estado Anulado del Ejercicio del Presupuesto de Egresos
 Clasificación Administrativa
 Del Ejercicio Económico de 2021

Concepto	Aprobado	Anulaciones (Cuentas de Débito)	Egresos		Pagado	Subordinado
			Modificado	Intermedio		
	1	2	3 (1+2)	4	5	6 (3+4)
Sin Ramo/Dependencia GOBERNACION	\$3,164,246	\$0	\$3,164,246	\$3,056,369	\$3,056,397	\$107,876
	\$3,164,246	\$0	\$3,164,246	\$3,056,369	\$3,056,397	\$107,876
	\$0	\$0	\$0	\$0	\$0	\$0
	\$0	\$0	\$0	\$0	\$0	\$0
	\$0	\$0	\$0	\$0	\$0	\$0
	\$0	\$0	\$0	\$0	\$0	\$0
	\$0	\$0	\$0	\$0	\$0	\$0
	\$0	\$0	\$0	\$0	\$0	\$0
Total del Gasto	\$3,164,246	\$0	\$3,164,246	\$3,056,369	\$3,056,397	\$107,876


 RICARDO MONCADA AGUILAR
 DIRECTOR DEL SIAPX

Cuenta Pública 2021
SISTEMA DE AGUA POTABLE, ALCANTARILLADO DE JALA, NAYARIT
 Estado Analítico del Ejercicio del Presupuesto de Egresos
 Clasificación Funcional (Finalidad y Función)
 Del 1 de Enero al 31 de Diciembre de 2021

Concepto	Egresos					Subejercicio 8 = (3 - 4)
	Aprobado	Ampliaciones/ (Reducciones)	Modificado	Devengado	Pagado	
	1	2	3 = (1 + 2)	4	5	
Gobierno	3,164,246	0	3,164,246	3,056,369	3,058,897	107,876
Legislación						
Justicia						
Coordinación de la Política de Gobierno						
Relaciones Exteriores						
Asuntos Financieros y Hacendarios						
Seguridad Nacional						
Asuntos de Orden Público y de Seguridad Interior						
Otros Servicios Generales	3,164,246	0	3,164,246	3,056,369	3,058,897	107,876
Desarrollo Social	0	0	0	0	0	0
Protección Ambiental						
Vivienda y Servicios a la Comunidad						
Salud						
Recreación, Cultura y Otras Manifestaciones Sociales						
Educación						
Protección Social						
Otros Asuntos Sociales						
Desarrollo Económico	0	0	0	0	0	0
Asuntos Económicos, Comerciales y Laborales en General						
Agropecuaria, Silvicultura, Pesca y Caza						
Combustibles y Energía						
Minería, Manufacturas y Construcción						

Transporte											
Comunicaciones											0
Turismo											0
Ciencia, Tecnología e Innovación											0
Otras Industrias y Otros Asuntos Económicos											0
Otras no Clasificadas en Funciones Anteriores											0
Transacciones de la Deuda Pública / Costo Financiero de la Deuda	0										0
Transferencias, Participaciones y Aportaciones entre Diferentes Niveles y Ordenes de Gobierno											0
Saneamiento del Sistema Financiero											0
Adeudos de Ejercicios Fiscales Anteriores											0
Total del Gasto	3,164,246	0	0	3,164,246	3,056,369	3,058,897	107,876				

~~ING. RICARDO MONCADA AGUILAR~~
DIRECTOR DEL SIAPA

Cuenta Pública 2021
SISTEMA DE AGUA POTABLE, ALCANTARILLADO DE JALA, NAYARIT
Endeudamiento Neto
Del 1 de Enero al 31 de Diciembre de 2021

Identificación de Crédito o Instrumento	Contratación/Colocación	Amortización	Endeudamiento Neto
	A	B	C = A - B
Créditos Bancarios			
			0
			0
			0
			0
			0
			0
			0
			0
			0
Total Créditos Bancarios	0	0	0

Otros Instrumentos de Deuda			
			0
			0
			0
			0
			0
			0
			0
			0
			0
			0
Total Otros Instrumentos de Deuda	0	0	0

TOTAL	0	0	0
--------------	----------	----------	----------


 ING. RICARDO MONCADA AGUILAR
 DIRECTOR DEL SIAPA

Cuenta Pública 2021
SISTEMA DE AGUA POTABLE, ALCANTARILLADO DE JALA, NAYARIT
 Intereses de la Deuda
 Del 1 de Enero al 31 de Diciembre de 2021

Identificación de Crédito o Instrumento	Devengado	Pagado
Créditos Bancarios		
Total de intereses de Créditos Bancarios	0	0

Otros Instrumentos de Deuda		
Total de intereses de Otros Instrumentos de Deuda	0	0

TOTAL	0	0
--------------	----------	----------

ING. RICARDO MONCADA AGUILAR
 DIRECTOR DEL SIAPA

Cuenta Pública 2021
ISTEMA DE AGUA POTABLE, ALCANTARILLADO DE JALA, NAYAR
 Flujo de Fondos
 Del 1 de Enero al 31 de Diciembre de 2021
 (Pesos)

Concepto	Estimado / Aprobado	Devengado	Recaudado / Pagado
Rubros de Ingresos	3,187,473	3,002,158	3,094,012
Impuestos	0	0	0
Cuotas y Aportaciones de Seguridad Social	0	0	0
Contribuciones de Mejoras	0	0	0
Derechos	3,149,220	2,978,262	2,978,262
Productos	0	0	0
Aprovechamientos	38,254	0	0
Ingresos por Venta de Bienes, Prestación de Servicios y Otros Ingresos	0	0	0
Participaciones, Aportaciones, Convenios, Incentivos Derivados de la Colaboración Fiscal y Fondos Distintos de Aportaciones	0	0	0
Transferencias, Asignaciones, Subsidios y Subvenciones, y Pensiones y Jubilaciones	0	23,896	115,750
Ingresos Derivados de Financiamientos	0	0	0
Capítulos de Gasto	3,164,246	3,056,369	3,058,897
Servicios Personales	859,319	725,145	723,225
Materiales y Suministros	1,012,481	997,691	1,023,446
Servicios Generales	566,624.9	342,140	342,118
Transferencias, Asignaciones, Subsidios y Otras Ayudas	615,891	987,760	966,474
Bienes Muebles, Inmuebles e Intangibles	109,930	3,634	3,634
Inversión Pública	0	0	0
Inversiones Financieras y Otras Provisiones	0	0	0
Participaciones y Aportaciones	0	0	0
Deuda Pública	0	0	0
Total de las operaciones	23,228	-54,211	35,115

Bajo protesta de decir verdad declaramos que los Estados Financieros y sus Notas son razonablemente correctos y responsabilidad del emisor



 ING. RICARDO MONCADA AGUILAR
 DIRECTOR DEL SIAPA

Cuenta Pública 2021
SISTEMA DE AGUA POTABLE, ALCANTARILLADO DE JALA, NAYARIT
 Indicadores de Postura Fiscal
 Del 1 de Enero al 31 de Diciembre de 2021
 (Cifras en pesos)

Concepto	Estimado/Aprobado	Devengado	Recaudado/Pagado
I. Ingresos Presupuestarios (I=1+2)	3,187,473	3,002,158	3,094,012
1. Ingresos del Gobierno de la Entidad Federativa ¹	3,187,473	3,002,158	3,094,012
2. Ingresos del Sector Paraestatal ¹	0	0	0
II. Egresos Presupuestarios (II=3+4)	3,164,246	3,056,369	3,058,897
3. Egresos del Gobierno de la Entidad Federativa ²	3,164,246	3,056,369	3,058,897
4. Egresos del Sector Paraestatal ²	0	0	0
III. Balance Presupuestario (Superávit o Déficit) (III = I - II)	23,228	-54,211	35,115

Concepto	Estimado/Aprobado	Devengado	Recaudado/Pagado
III. Balance presupuestario (Superávit o Déficit)	23,228	-54,211	35,115
IV. Intereses, Comisiones y Gastos de la Deuda	0	0	0
V. Balance Primario (Superávit o Déficit) (V= III + IV)	23,228	-54,211	35,115

Concepto	Estimado/Aprobado	Devengado	Recaudado/Pagado
A. Financiamiento	0	0	0
B. Amortización de la deuda	0	0	0
C. Financiamiento Neto	0	0	0

1. Los Ingresos que se presentan son los ingresos presupuestarios totales sin incluir los ingresos por financiamientos. Los Ingresos del Gobierno de la Entidad Federativa corresponden a los del Poder Ejecutivo, Legislativo Judicial y Autónomos

2. Los egresos que se presentan son los egresos presupuestarios totales sin incluir los egresos por amortización. Los egresos del Gobierno de la Entidad Federativa corresponden a los del Poder Ejecutivo, Legislativo, Judicial y Órganos Autónomos

3. Para Ingresos se reportan los ingresos recaudados; para egresos se reportan los egresos pagados

 ING. RICARDO MONCADA AGUILAR
 DIRECTOR DEL SIAPA

Cuenta Pública 2021
SISTEMA DE AGUA POTABLE ALCANTARILLADO DE JALA, NAYARIT
Gasto por Categoría Programática
Del 1 de Enero al 31 de Diciembre de 2021

Programas	Estructura				Saldo Ejercido
	Aprobados	Ampliaciones/Rescisiones	Modificado	Reservado	
Subsidios: Sector Social y Privado o Entidades Federativas y Municipios	3,164,246	0	3,164,246	3,056,369	107,876
Sujetos a Reglas de Operación	0	0	0	0	0
Otros Subsidios	0	0	0	0	0
Desempeño de las Funciones	3,164,246	0	3,164,246	3,056,369	107,876
Prestación de Servicios Públicos	3,164,246	0	3,164,246	3,056,369	107,876
Provisión de Bienes Públicos	0	0	0	0	0
Planeación, seguimiento y evaluación de políticas públicas	0	0	0	0	0
Promoción y fomento	0	0	0	0	0
Regulación y supervisión	0	0	0	0	0
Funciones de las Fuerzas Armadas (Únicamente Gobierno Federal)	0	0	0	0	0
Específicos	0	0	0	0	0
Proyectos de inversión	0	0	0	0	0
Administrativos y de Apoyo	0	0	0	0	0
Apoyo al proceso presupuestario y para mejorar la eficiencia institucional	0	0	0	0	0
Apoyo a la función pública y al mejoramiento de la gestión	0	0	0	0	0
Operaciones ajenas	0	0	0	0	0
Compromisos	0	0	0	0	0
Obligaciones	0	0	0	0	0
Desastros Naturales	0	0	0	0	0
Obligaciones de cumplimiento de resolución jurisdiccional	0	0	0	0	0
Pensiones y Jubilaciones	0	0	0	0	0
Aportaciones a la seguridad social	0	0	0	0	0
Aportaciones a fondos de estabilización	0	0	0	0	0
Aportaciones a fondos de inversión y reestructura de pensiones	0	0	0	0	0
Programas de Gasto Federalizado (Gobierno Federal)	0	0	0	0	0
Gasto Federalizado	0	0	0	0	0
Participaciones a entidades federativas y municipios	0	0	0	0	0
Costo financiero, deuda o apoyos a deudores y ahorradores de la banca	0	0	0	0	0
Acreditos de ejercicios fiscales anteriores	0	0	0	0	0
Total del Gasto	3,164,246	0	3,164,246	3,056,369	107,876

ING. RICARDO MANCADA AGUIAR
DIRECTOR DEL SIAPA