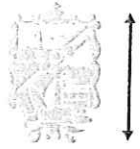




H. XXXVIII AYUNTAMIENTO DE
JALA
JUNTOS AVANZAMOS



ASEN
AUDITORÍA SUPERIOR
DEL ESTADO DE NAYARIT
PODER LEGISLATIVO



"La presente documentación se recibe por el área de Oficialía de Partes, a reserva de que la(s) Unidad(es) Administrativa(s) Correspondiente(s) verifique(n) su contenido y forma"

Jala Nayarit; a 27 de Abril de 2021

LIC. SALVADOR CABRERA CORNEJO
AUDITOR SUPERIOR DE LA AUDITORIA SUPERIOR DEL
ESTADO DE NAYARIT.
P R E S E N T E:

El que suscribe **ARQ. CARLOS RAFAEL CARRILLO RODRIGUEZ**; **Presidente Municipal del H. XXXVIII Ayuntamiento de Jala** La cuenta pública del Ayuntamiento fortalece la cultura de rendición de cuentas y la práctica de la transparencia en la gestión pública, en estricto apego a los artículos **52, 53 y 54 de la Ley General de Contabilidad Gubernamental, al Acuerdo por el que se armoniza la estructura de las cuentas públicas y la Norma en Materia de Consolidación de Estados Financieros y demás información contable**, las cuales fueron publicadas en el Diario Oficial de la Federación con fecha 06 de octubre de 2014, emitidas por el Consejo Nacional de Armonización Contable, por lo tanto, la estructura que obedece al contenido establecido en los ordenamientos antes señalados.

En cumplimiento a lo dispuesto en los Artículos 116 fracción II, párrafos Sexto, Séptimo y Octavo de la Constitución Política de los Estados Unidos Mexicanos y 47, fracciones XXVI, XXVI-A y XXVI-B, 121 de la Constitución Política del Estado Libre y Soberano de Nayarit, así como establecer las normas de la organización y funcionamiento de la Auditoría Superior del Estado y 78 de la Ley General de Contabilidad Gubernamental y lo establecido en los Artículos **31 fracción B y 36 Inciso II Y III de la Ley de fiscalización y rendición de cuentas**; someto a su consideración la cuenta pública correspondiente al ejercicio fiscal 2020.

Anexos:

- CD con la base de datos del Ayuntamiento
- CD con la base de datos del Sistema DIF
- CD con la base de datos del SIAPA
- CD con la base de datos del IMPLAN

ASEN
AUDITORÍA SUPERIOR
DEL ESTADO DE NAYARIT
PODER LEGISLATIVO
30 ABR. 2021
14:34 hrs MCM
RECIBIDO
OFICINA DE PARTES

Se anexen cuatro engargoladas y cuatro CD-ROM

ATENTAMENTE

EL PRESIDENTE DE JALA, NAYARIT
ARQ. CARLOS RAFAEL CARRILLO RODRIGUEZ





ASEN

AUDITORÍA SUPERIOR
DEL ESTADO DE NAYARIT

PODER LEGISLATIVO

Acuse de Recibo

El 30 de abril de 2021 el Auditoría Superior del Estado de Nayarit recibió del Ayuntamiento Constitucional de Jala, Nayarit un documento que alude al Cuenta Pública correspondiente al ejercicio fiscal 2020

Que contiene:


Dependencia	Entregó
AYUNTAMIENTO	Si
DIF	Si
SISTEMA OPERADOR DE AGUA	Si

La presente documentación se recibe a reserva de verificar que su contenido y forma se apegue con lo que, para el efecto establece la Ley de Fiscalización y Rendición de Cuentas del Estado de Nayarit y demás normativa aplicable.

IMPLAN

Si

Recibió por la Oficialía de Partes





H. XXXVII AYUNTAMIENTO DE
JALA
← JUNTOS AVANZAMOS →



Jala, Nayarit; 22 de Abril de 2021

Asunto: El que se indica

DR. RAFAEL ANGEL URIBE REA
TESORERO MUNICIPAL
PRESENTE.



El Suscrito **ING. JUAN IGNACIO IBARRA OCAMPO** en mi calidad de **Director del Sistema de Agua Potable y Alcantarillado de Jala-Jomulco** por medio del presente oficio y en base a la Ley Municipal para el Estado de Nayarit por medio del presente le entrego a usted en físico y digital la cuenta pública del Siapa del ejercicio fiscal 2020.

Sin otro particular por el momento me despido de usted no sin antes enviarle un cordial saludo



ATENTAMENTE
EL DIRECTOR DEL SIAPA



ING. JUAN IGNACIO IBARRA OCAMPO




C.c.p Presidente Municipal
C.c.p Secretario Municipal
C.c.p Contralor Municipal

Hidalgo SN, 63880 Jala, Nayarit

Teléfono: (324) 2760448/2760434/
2760003. Ext.33
Correo: siapajala@hotmail.com

SISTEMA DE AGUA POTABLE, ALCANTARILLADO DE JALA, NAYARIT		
Conciliación entre los Egresos Presupuestarios y los Gastos Contables		
Correspondiente del 1 de Enero al 31 de Diciembre de 2020		
1. Total de egresos (presupuestarios)		2,140,930
2. Menos egresos presupuestarios no contables		0
2.1 Materias Primas y Materiales de Producción y Comercialización	0	
2.2 Materiales y Suministros	0	
2.3 Mobiliario y Equipo de Administración	0	
2.4 Mobiliario y Equipo Educativo y Recreativo	0	
2.5 Equipo e Instrumental Médico y de Laboratorio	0	
2.6 Vehículos y Equipo de Transporte	0	
2.7 Equipo de Defensa y Seguridad	0	
2.8 Maquinaria, Otros Equipos y Herramientas	0	
2.9 Activos Biológicos	0	
2.10 Bienes Inmuebles	0	
2.11 Activos Intangibles	0	
2.12 Obra Pública en Bienes de Dominio Público	0	
2.13 Obra Pública en Bienes Propios	0	
2.14 Acciones y Participaciones de Capital	0	
2.15 Compra de Títulos y Valores	0	
2.16 Concesión de Préstamos	0	
2.17 Inversiones en Fidelcomisos, Mandatos y Otros Análogos	0	
2.18 Provisiones para Contingencias y Otras Erogaciones Especiales	0	
2.19 Amortización de la Deuda Pública	0	
2.20 Adeudos de Ejercicios Fiscales Anteriores (ADEFAS)	0	
2.21 Otros Egresos Presupuestales No Contables	0	
3. Más Gasto Contables No Presupuestales		0
3.1 Estimaciones, Depreciaciones, Deterioros, Obsolescencia y Amortizaciones	0	
3.2 Provisiones	0	
3.3 Disminución de inventarios	0	
3.4 Aumento por insuficiencia de estimaciones por pérdida o deterioro u obsolescencia	0	
3.5 Aumento por insuficiencia de provisiones	0	
3.6 Otros Gastos	0	
3.7 Otros Gastos Contables No Presupuestales	0	
4. Total de Gasto Contable (4 = 1 - 2 + 3)		2,140,930


 ING. JUAN IGNACIO IBARRA OCAMPO
 DIRECTOR DEL SIAPA



SISTEMA DE AGUA POTABLE, ALCANTARILLADO DE JALA, NAYARIT
Conciliación entre los Ingresos Presupuestarios y Contables
Correspondiente del 1 de Enero al 31 de Diciembre de 2020
 (Cifras en pesos)

1. Ingresos Presupuestarios		2,015,966
2. Más ingresos contables no presupuestarios		0
2.1 Ingresos Financieros	0	
2.2 Incremento por Variación de Inventarios		
2.3 Disminución del exceso de estimaciones por pérdida o deterioro u obsolescencia	0	
2.4 Disminución del exceso de provisiones	0	
2.5 Otros Ingresos y beneficios varios	0	
2.6 Otros ingresos contables no presupuestarios	0	
3. Menos ingresos presupuestarios no contables		0
3.1 Aprovechamientos Patrimoniales	0	
3.2 Ingresos derivados de financiamientos	0	
3.3 Otros ingresos presupuestarios no contables	0	
4. Ingresos Contables (4 = 1 + 2 - 3)		2,015,966

ING. JUAN IGNACIO IBARRA OCAMPO
 DIRECTOR DEL SIAPA



Cuenta Pública 2020
SISTEMA DE AGUA POTABLE ALCANTARILLADO DE GUAYLA NAVARIT
 Estado Analítico del Ejercicio del Presupuesto de Egresos
 Clasificación Administrativa
 Del 1 de Enero al 31 de Diciembre de 2020

Concepto	Aprobado 1	Ampliaciones/ (Reducciones) 2	Egresos		Devengado 4	Pagado 5	Subgerente 6=(3+4)
			Modificado 3=(1+2)				
Sin Ramo/Dependencia GOBERNACION 9901	\$6,600,828 \$6,600,828	\$104,000 \$104,000	\$6,704,828 \$6,704,828	\$0 \$0 \$0 \$0 \$0 \$0 \$0	\$2,140,930 \$2,140,930	\$2,140,930 \$2,140,930	\$4,563,898 \$4,563,898
Total del Gasto	\$6,600,828	\$104,000	\$6,704,828		\$2,140,930	\$2,140,930	\$4,563,898

ING. JUAN IGNACIO IBARRA OCAMPO
 DIRECTOR DEL SIAPA



Cuenta Pública 2020
SISTEMA DE AGUA POTABLE ALCANTARILLADO DE JALA, NAYARIT
Estado Analítico del Ejercicio del Presupuesto de Egresos
Clasificación Funcional (Finalidad y Función)
Del 1 de Enero al 31 de Diciembre de 2020

Concepto	Egresos					Subejercicio
	Aprobado 1	Ampliaciones/ Reducciones 2	Modificado 3=(1+2)	Dispendido 4	Pagado 5	
Gobierno						
Legislación	6,500,828	104,000	6,704,828	2,140,930	2,140,930	4,563,898
Justicia	0	0	0	0	0	0
Coordinación de la Política de Gobierno	0	0	0	0	0	0
Relaciones Exteriores	0	0	0	0	0	0
Asuntos Financieros y Hacendarios	0	0	0	0	0	0
Seguridad Nacional	0	0	0	0	0	0
Asuntos de Orden Público y de Seguridad Interior	0	0	0	0	0	0
Otros Servicios Generales	6,500,828	104,000	6,704,828	2,140,930	2,140,930	4,563,898
Desarrollo Social						
Protección Ambiental	0	0	0	0	0	0
Violencia y Servicios a la Comunidad	0	0	0	0	0	0
Salud	0	0	0	0	0	0
Recreación, Cultura y Otras Manifestaciones Sociales	0	0	0	0	0	0
Educación	0	0	0	0	0	0
Protección Social	0	0	0	0	0	0
Otros Asuntos Sociales	0	0	0	0	0	0
Desarrollo Económico						
Asuntos Económicos, Comerciales y Laborales en General	0	0	0	0	0	0
Agricultura, Silvicultura, Pesca y Caza	0	0	0	0	0	0
Combustibles y Energía	0	0	0	0	0	0
Minería, Manufacturas y Construcción	0	0	0	0	0	0
Transporte	0	0	0	0	0	0
Comunicaciones	0	0	0	0	0	0
Turismo	0	0	0	0	0	0
Ciencia, Tecnología e Innovación	0	0	0	0	0	0
Otras Industrias y Otros Asuntos Económicos	0	0	0	0	0	0
Otros no Clasificados en Funciones Anteriores						
Transferencias de la Deuda Pública / Costo Financiero de la Deuda	0	0	0	0	0	0
Transferencias, Participaciones y Aportaciones entre Diferentes Niveles y Organos de Gobierno	0	0	0	0	0	0
Sanearamiento del Sistema Financiero	0	0	0	0	0	0
Adeudos de Ejercicios Fiscales Anteriores	0	0	0	0	0	0
Total del Gasto	6,500,828	104,000	6,704,828	2,140,930	2,140,930	4,563,898

ING. JUAN IGNACIO BARRA OCAAMPO
DIRECTOR DEL SIAPA



Cuenta Pública 2020
 SISTEMA DE AGUA POTABLE ALCANTARILLADO DE JALA, NAYARIT
 Estado Analítico del Ejercicio del Presupuesto de Egresos
 Clasificación por Objeto del Gasto (Capítulo y Concepto)
 Del 1 de Enero al 31 de Diciembre de 2020

Concepto	Ejercicio		Ejercicio		Ejercicio		Subgerencia
	Aprobado	Ampliaciones (Reducciones)	Modificado	Devengado	Pagado		
	1	2	3=(1+2)	4	5	6=(3+4)	
Servicios Personales	830,154	110,000	940,154	661,150	661,150	265,004	
Remuneraciones al Personal de Carácter Permanente	503,052	110,000	613,052	553,927	553,927	59,125	
Remuneraciones al Personal de Carácter Transitorio	40,788	0	40,788	7,000	7,000	33,788	
Remuneraciones Adicionales y Especiales	210,738	0	210,738	100,223	100,223	110,515	
Seguridad Social	0	0	0	0	0	0	
Otras Prestaciones Sociales y Económicas	81,576	0	81,576	0	0	81,576	
Previsiones	0	0	0	0	0	0	
Pago de Estímulos a Servidores Públicos	0	0	0	0	0	0	
Materiales y Suministros	982,991	35,000	1,017,991	685,404	685,404	432,687	
Materiales de Administración, Emisión de Documentos y Artículos Oficiales	76,138	35,000	111,138	53,883	53,883	57,155	
Alimentos y Utensilios	24,473	0	24,473	9,295	9,295	15,177	
Materias Primas y Materiales de Producción y Comercialización	0	0	0	0	0	0	
Materiales y Artículos de Construcción y de Reparación	387,468	0	387,468	214,428	214,428	173,058	
Productos Químicos, Farmacéuticos y de Laboratorio	278,038	0	278,038	199,375	199,375	78,663	
Combustibles, Lubrificantes y Aditivos	135,960	0	135,960	97,931	97,931	38,029	
Vestuario, Blancos, Prendas de Protección y Artículos Deportivos	24,473	0	24,473	474	474	23,999	
Materiales y Suministros Para Seguridad	21,754	0	21,754	5,796	5,796	15,958	
Herramientas, Refacciones y Accesorios Menores	34,670	0	34,670	4,122	4,122	30,548	
Servicios Generales	4,056,337	-133,609	3,922,728	183,790	183,790	3,739,547	
Servicios Básicos	3,514,351	-133,609	3,148,351	1,841	1,841	3,145,510	
Servicios de Arrendamiento	81,576	0	81,576	24,477	24,477	57,099	
Servicios Profesionales, Científicos, Técnicos y Otros Servicios	6,798	170,000	176,798	81,842	81,842	84,856	
Servicios Financieros, Bancarios y Comerciales	16,500	0	16,500	12,683	12,683	3,817	
Servicios de Instalación, Reparación, Mantenimiento y Conservación	358,412	50,000	408,412	53,921	53,921	354,491	
Servicios de Comunicación Social y Publicidad	13,598	0	13,598	0	0	13,598	
Servicios de Traslado y Viáticos	57,103	0	57,103	1,559	1,559	55,545	
Servicios Oficiales	0	0	0	0	0	0	
Otros Servicios Generales	0	13,000	13,000	7,467	7,467	5,533	
Transferencias, Asignaciones, Subsidios y Otras Ayudas	618,618	92,000	710,618	710,588	710,588	32	
Transferencias Internas y Asignaciones al Sector Público	0	0	0	0	0	0	
Transferencias al Resto del Sector Público	0	0	0	0	0	0	
Subsidios y Subvenciones	0	0	0	0	0	0	
Ayudas Sociales	618,618	92,000	710,618	710,588	710,588	32	
Pensiones y Jubilaciones	0	0	0	0	0	0	
Transferencias a Fideicomisos, Mandatos y Otros Análogos	0	0	0	0	0	0	
Transferencias a la Seguridad Social	0	0	0	0	0	0	
Donativos	0	0	0	0	0	0	
Transferencias al Exterior	0	0	0	0	0	0	
Bienes Muebles, Inmuebles e Intangibles	106,729	0	106,729	0	0	106,729	
Mobiliario y Equipo de Administración	82,936	0	82,936	0	0	82,936	
Mobiliario y Equipo Educativo y Recreativo	6,798	0	6,798	0	0	6,798	
Equipo e Instrumental Médico y de Laboratorio	0	0	0	0	0	0	
Vehículos y Equipo de Transporte	0	0	0	0	0	0	
Equipo de Defensa y Seguridad	0	0	0	0	0	0	
Maquinaria, Otros Equipos y Herramientas	18,995	0	18,995	0	0	18,995	
Activos Biológicos	0	0	0	0	0	0	
Bienes Inmuebles	0	0	0	0	0	0	
Activos Intangibles	0	0	0	0	0	0	
Inversión Pública	0	0	0	0	0	0	
Obra Pública en Bienes de Dominio Público	0	0	0	0	0	0	
Obra Pública en Bienes Propios	0	0	0	0	0	0	
Proyectos Productivos y Acciones de Fomento	0	0	0	0	0	0	
Inversiones Financieras y Otras Provisiones	0	0	0	0	0	0	
Inversiones Para el Fomento de Actividades Productivas	0	0	0	0	0	0	
Acciones y Participaciones de Capital	0	0	0	0	0	0	
Compra de Títulos y Valores	0	0	0	0	0	0	
Concesión de Préstamos	0	0	0	0	0	0	
Inversiones en Fideicomisos, Mandatos y Otros Análogos	0	0	0	0	0	0	
Otras Inversiones Financieras	0	0	0	0	0	0	
Provisiones para Contingencias y Otras Erogaciones Especiales	0	0	0	0	0	0	
Participaciones y Aportaciones	0	0	0	0	0	0	
Participaciones	0	0	0	0	0	0	
Aportaciones	0	0	0	0	0	0	
Convenios	0	0	0	0	0	0	
Deuda Pública	0	0	0	0	0	0	
Amortización de la Deuda Pública	0	0	0	0	0	0	
Intereses de la Deuda Pública	0	0	0	0	0	0	
Comisiones de la Deuda Pública	0	0	0	0	0	0	
Gastos de la Deuda Pública	0	0	0	0	0	0	
Costo por Coberturas	0	0	0	0	0	0	
Apoyos Financieros	0	0	0	0	0	0	
Adeudos de Ejercicios Fiscales Anteriores (Adelantos)	0	0	0	0	0	0	
Total del Gasto	8,950,828	104,000	8,704,828	2,140,930	2,140,930	4,583,898	

ING. JUAN IGNACIO IBARRA OCAMPO
 DIRECTOR DEL SIAPA



Cuenta Pública 2020
SISTEMA DE AGUA POTABLE ALGANTARRILLADO DE JALA, NAYARIT
 Estado Analítico de Ingresos
 Del 1 de Enero al 31 de Diciembre de 2020

Rubro de Ingresos	Ingreso			Devengado (4)	Recaudado (5)	Diferencia (6-5-4)
	Estimado (1)	Ampliaciones y Reducciones (2)	Modificado (3=1+2)			
Impuestos	0	0	0	0	0	0
Cuotas y Aportaciones de Seguridad Social	0	0	0	0	0	0
Contribuciones de Mejoras	0	0	0	0	0	0
Derechos	3,074,049	103	3,074,152	2,015,966	2,015,966	-1,058,033
Productos	0	0	0	0	0	0
Aprovechamientos	37,140	0	37,140	0	0	-37,140
Ingresos por Venta de Bienes, Prestación de Servicios y Otros Ingresos	0	0	0	0	0	0
Participaciones, Aportaciones, Convenios, Incentivos Derivados de la Colaboración Fiscal y Fondos Distintos de Aportaciones	0	0	0	0	0	0
Transferencias, Asignaciones, Subsidios y Subvenciones, y Pensiones y Jubilaciones	3,489,640	0	3,489,640	0	0	-3,489,640
Ingresos Derivados de Financiamientos	0	0	0	0	0	0
Total	6,600,828	103	6,600,931	2,015,966	2,015,966	-4,584,862
				Ingresos excedentes¹		-4,584,862

Estado Analítico de Ingresos Por Fuente de Financiamiento	Ingreso			Devengado (4)	Recaudado (5)	Diferencia (6-5-4)
	Estimado (1)	Ampliaciones y Reducciones (2)	Modificado (3=1+2)			
Ingresos del Poder Ejecutivo Federal o Estatal y de los Municipios						
Impuestos	0	0	0	0	0	0
Cuotas y Aportaciones de Seguridad Social	0	0	0	0	0	0
Contribuciones de Mejoras	0	0	0	0	0	0
Derechos	3,074,049	103	3,074,152	2,015,966	2,015,966	-1,058,033
Productos	0	0	0	0	0	0
Aprovechamientos	37,140	0	37,140	0	0	-37,140
Participaciones, Aportaciones, Convenios, Incentivos Derivados de la Colaboración Fiscal y Fondos Distintos de Aportaciones	0	0	0	0	0	0
Transferencias, Asignaciones, Subsidios y Subvenciones, y Pensiones y Jubilaciones	3,489,640	0	3,489,640	0	0	-3,489,640
			0			0
Ingresos de los Entes Públicos de los Poderes Legislativo y Judicial, de los Organos Autónomos y del Sector Paraestatal o Paramunicipal, así como de las Empresas Productoras del Estado						
Cuotas y Aportaciones de Seguridad Social	0	0	0	0	0	0
Productos	0	0	0	0	0	0
Ingresos por Venta de Bienes, Prestación de Servicios y Otros Ingresos	0	0	0	0	0	0
Transferencias, Asignaciones, Subsidios y Subvenciones, y Pensiones y Jubilaciones	0	0	0	0	0	0
Ingresos derivados de financiamiento						
Ingresos Derivados de Financiamientos	0	0	0	0	0	0
Total	6,600,828	103	6,600,931	2,015,966	2,015,966	-4,584,862
				Ingresos excedentes		-4,584,862

ING. JUAN IGNACIO BARRA OCAMPO
 DIRECTOR DEL SIAPA



Cuenta Pública 2020
SISTEMA DE AGUA POTABLE, ALCANTARILLADO DE JALA, NAVARRIT
 Estado Analítico de la Deuda y Otros Pasivos
 Del 1 de Enero al 31 de Diciembre de 2020
 (Pesos)

Denominación de las Deudas	Moneda de Contratación	Institución de País Acceptor	Saldo Inicial del Periodo	Saldo Final del Periodo
DEUDA PÚBLICA				
Corto Plazo				
Deuda Interna				
Instituciones de Crédito	Peso	México	0	0
Títulos y Valores	Peso	México	0	0
Arrendamientos Financieros	Peso	México	0	0
Deuda Externa				
Organismos Financieros Internacionales	Peso	México	0	0
Deuda Bilateral	Peso	México	0	0
Títulos y Valores	Peso	México	0	0
Arrendamientos Financieros	Peso	México	0	0
Subtotal a Corto Plazo			0	0
Largo Plazo				
Deuda Interna				
Instituciones de Crédito	Peso	México	0	0
Títulos y Valores	Peso	México	0	0
Arrendamientos Financieros	Peso	México	0	0
Deuda Externa				
Organismos Financieros Internacionales	Peso	México	0	0
Deuda Bilateral	Peso	México	0	0
Títulos y Valores	Peso	México	0	0
Arrendamientos Financieros	Peso	México	0	0
Subtotal a Largo Plazo			0	0
Otros Pasivos	Peso	México	651,427	692,200
Total Deuda y Otros Pasivos			651,427	692,200

Bajo protesta de decir verdad declaramos que los Estados Financieros y sus Notas son razonablemente correctos y responsabilidad del emisor

ING. JUAN IGNACIO BARRA OCAÑO
 DIRECTOR DEL SIAPA




Cuenta Pública 2020
SISTEMA DE AGUA POTABLE, ALCANTARILLADO DE JALA, NAVARIT
 Estado Analítico del Activo
 Del 1 de Enero al 31 de Diciembre de 2020
 (Pesos)

Concepto	Saldo Inicial 1	Cargos del Periodo 2	Abonos del Periodo 3	Saldo Final 4=(1+2-3)	Variación del Periodo (4-1)
ACTIVO					
Activo Circulante	890,046	3,926,381	4,010,597	805,829	-84,217
Efectivo y Equivalentes	888,998	1,910,414	1,994,631	804,781	-84,217
Derechos a Recibir Efectivo o Equivalentes	1,048	2,015,966	2,015,966	1,048	0
Derechos a Recibir Bienes o Servicios	0	0	0	0	0
Inventarios	0	0	0	0	0
Almacenes	0	0	0	0	0
Estimación por Pérdida o Deterioro de Activos Circulantes	0	0	0	0	0
Otros Activos Circulantes	0	0	0	0	0
Activo No Circulante	201,699	78	0	201,777	78
Inversiones Financieras a Largo Plazo	0	0	0	0	0
Derechos a Recibir Efectivo o Equivalentes a Largo Plazo	0	0	0	0	0
Bienes Inmuebles, Infraestructura y Construcciones en Proceso	0	0	0	0	0
Bienes Muebles	182,985	0	0	182,985	0
Activos Intangibles	0	0	0	0	0
Depreciación, Deterioro y Amortización Acumulada de Bienes	0	0	0	0	0
Activos Diferidos	18,714	78	0	18,792	78
Estimación por Pérdida o Deterioro de Activos no Circulantes	0	0	0	0	0
Otros Activos no Circulantes	0	0	0	0	0
TOTAL DEL ACTIVO	1,091,745	3,926,459	4,010,597	1,007,606	-84,138

Bajo protesta de decir verdad declaramos que los Estados Financieros y sus Notas son razonablemente correctos y responsabilidad del emisor

ING. JUAN IGNACIO IBARRA OCAMPO
 DIRECTOR DEL SIAPA




Cuenta Pública 2020
ISTEMA DE AGUA POTABLE, ALCANTARILLADO DE JALA, NAYAR
 Estado de Actividades
 Del 1 de Enero al 31 de Diciembre de 2020 y 2019
 (Pesos)

Concepto	2020	2019
INGRESOS Y OTROS BENEFICIOS		
Ingresos de la Gestión	2,015,966	2,312,820
Impuestos	0	0
Cuotas y Aportaciones de Seguridad Social	0	0
Contribuciones de Mejoras	0	0
Derechos	2,015,966	2,312,820
Productos	0	0
Aprovechamientos	0	0
Ingresos por Venta de Bienes y Prestación de Servicios	0	0
Participaciones, Aportaciones, Convenios, Incentivos Derivados de la Colaboración Fiscal, Fondos Distintos de Aportaciones, Transferencias, Asignaciones, Subsidios y Subvenciones, y Pensiones y Jubilaciones	0	67,628
Participaciones, Aportaciones, Convenios, Incentivos Derivados de la Colaboración Fiscal, Fondos Distintos de Aportaciones	0	0
Transferencias, Asignaciones, Subsidios y Subvenciones, y Pensiones y Jubilaciones	0	67,628
Otros Ingresos y Beneficios	0	46,131
Ingresos Financieros	0	46,131
Incremento por Variación de Inventarios	0	0
Disminución del Exceso de Estimaciones por Pérdida o Deterioro u Obsolescencia	0	0
Disminución del Exceso de Provisiones	0	0
Otros Ingresos y Beneficios Varios	0	0
Total de Ingresos y Otros Beneficios	2,015,966	2,426,679
GASTOS Y OTRAS PÉRDIDAS		
Gastos de Funcionamiento	1,430,293	1,480,100
Servicios Personales	661,150	523,251
Materiales y Suministros	585,404	565,160
Servicios Generales	183,738	391,679
Transferencias, Asignaciones, Subsidios y Otras Ayudas	710,588	742,720
Transferencias Internas y Asignaciones al Sector Público	0	0
Transferencias al Resto del Sector Público	0	0
Subsidios y Subvenciones	0	0
Ayudas Sociales	710,588	742,720
Pensiones y Jubilaciones	0	0
Transferencias a Fideicomisos, Mandatos y Contratos Análogos	0	0
Transferencias a la Seguridad Social	0	0
Donativos	0	0
Transferencias al Exterior	0	0
Participaciones y Aportaciones	0	0
Participaciones	0	0
Aportaciones	0	0
Convenios	0	0
Intereses, Comisiones y Otros Gastos de la Deuda Pública	0	0
Intereses de la Deuda Pública	0	0
Comisiones de la Deuda Pública	0	0
Gastos de la Deuda Pública	0	0
Costo por Coberturas	0	0
Apoyos Financieros	0	0
Otros Gastos y Pérdidas Extraordinarias	0	0
Estimaciones, Depreciaciones, Deterioros, Obsolescencia y Provisiones	0	0
Disminución de Inventarios	0	0
Aumento por Insuficiencia de Estimaciones por Pérdida o Deterioro y Aumento por Insuficiencia de Provisiones	0	0
Otros Gastos	0	0
Inversión Pública	0	0
Inversión Pública no Capitalizable	0	0
Total de Gastos y Otras Pérdidas	2,140,878	2,222,820
Resultados del Ejercicio (Ahorro/Desahorro)	-124,912	203,759

Bajo protesta de decir verdad declaramos que los Estados Financieros y sus Notas son razonablemente correctos y responsabilidad del emisor.

ING. JUAN IGNACIO IBARRA OCAMPO
 DIRECTOR DEL SIAPA




Cuenta Pública 2020
SISTEMA DE AGUA POTABLE, ALCANTARILLADO DE JALA, NAYARIT
 Estado de Cambios en la Situación Financiera
 Del 1 de Enero al 31 de Diciembre de 2020
 (Pesos)

Concepto	Origen	Aplicación
ACTIVO	84,138	0
Activo Circulante	84,217	0
Efectivo y Equivalentes	84,217	0
Derechos a Recibir Efectivo o Equivalentes	0	0
Derechos a Recibir Bienes o Servicios	0	0
Inventarios	0	0
Almacenes	0	0
Estimación por Pérdida o Deterioro de Activos Circulantes	0	0
Otros Activos Circulantes	0	0
Activo No Circulante	0	78
Inversiones Financieras a Largo Plazo	0	0
Derechos a Recibir Efectivo o Equivalentes a Largo Plazo	0	0
Bienes Inmuebles, Infraestructura y Construcciones en Proceso	0	0
Bienes Muebles	0	0
Activos Intangibles	0	0
Depreciación, Deterioro y Amortización Acumulada de Bienes	0	0
Activos Diferidos	0	78
Estimación por Pérdida o Deterioro de Activos no Circulantes	0	0
Otros Activos no Circulantes	0	0
PASIVO	40,774	0
Pasivo Circulante	40,774	0
Cuentas por Pagar a Corto Plazo	40,774	0
Documentos por Pagar a Corto Plazo	0	0
Porción a Corto Plazo de la Deuda Pública a Largo Plazo	0	0
Títulos y Valores a Corto Plazo	0	0
Pasivos Diferidos a Corto Plazo	0	0
Fondos y Bienes de Terceros en Garantía y/o Administración a Corto Plazo	0	0
Provisiones a Corto Plazo	0	0
Otros Pasivos a Corto Plazo	0	0
Pasivo No Circulante	0	0
Cuentas por Pagar a Largo Plazo	0	0
Documentos por Pagar a Largo Plazo	0	0
Deuda Pública a Largo Plazo	0	0
Pasivos Diferidos a Largo Plazo	0	0
Fondos y Bienes de Terceros en Garantía y/o en Administración a Largo Plazo	0	0
Provisiones a Largo Plazo	0	0
HACIENDA PÚBLICA/PATRIMONIO	0	124,912
Hacienda Pública/Patrimonio Contribuido	0	0
Aportaciones	0	0
Donaciones de Capital	0	0
Actualización de la Hacienda Pública / Patrimonio	0	0
Hacienda Pública/Patrimonio Generado	0	124,912
Resultados del Ejercicio (Ahorro / Desahorro)	154,197	0
Resultados de Ejercicios Anteriores	0	0
Revalúos	0	0
Reservas	0	0
Rectificaciones de Resultados de Ejercicios Anteriores	0	0
Exceso o Insuficiencia en la Actualización de la Hacienda Pública/Patrimonio	0	0
Resultado por Posición Monetaria	0	0
Resultado por Tenencia de Activos no Monetarios	0	0

Bajo protesta de decir verdad declaramos que los Estados Financieros y sus Notas son razonablemente correctos y responsabilidad del emisor


ING. JUAN IGNACIO IBARRA OCAMPO
 DIRECTOR DEL SIAPA



Cuenta Pública 2020
 SISTEMA DE AGUA POTABLE, ALCANTARILLADO DE JALA, NAYARIT
 Estado de Flujos de Efectivo
 Del 1 de Enero al 31 de Diciembre de 2020 y 2019
 (Pesos)

CONCEPTO	2020	2019
Flujos de Efectivo de las Actividades de Operación		
Origen	2,056,713	2,426,579
Impuestos	0	0
Cuotas y Aportaciones de Seguridad Social	0	0
Contribuciones de mejoras	0	0
Derechos	2,015,966	2,312,820
Productos	0	0
Aprovechamientos	0	0
Ingresos por Venta de Bienes y Prestación de Servicios	0	46,131
Participaciones, Aportaciones, Convenios, Incentivos Derivados de la Colaboración Fiscal y Fondos Distintos de Aportaciones	0	0
Transferencias, Asignaciones, Subsidios y Subvenciones, y Pensiones y Jubilaciones	0	67,628
Otros Orígenes de Operación	40,747	0
Aplicación	2,140,930	2,297,193
Servicios Personales	661,150	523,251
Materiales y Suministros	585,404	565,180
Servicios Generales	183,790	391,670
Transferencias Internas y Asignaciones al Sector Público	0	0
Transferencias al resto del Sector Público	0	0
Subsidios y Subvenciones	0	0
Ayudas Sociales	710,586	742,720
Pensiones y Jubilaciones	0	0
Transferencias a Fideicomisos, Mandatos y Contratos Análogos	0	0
Transferencias a la Seguridad Social	0	0
Donativos	0	0
Transferencias al Exterior	0	0
Participaciones	0	0
Aportaciones	0	0
Convenios	0	0
Otras Aplicaciones de Operación	0	74,372
Flujos Netos de Efectivo por Actividades de Operación	-84,217	129,387
Flujos de Efectivo de las Actividades de Inversión		
Origen	0	0
Bienes Inmuebles, Infraestructura y Construcciones en Proceso	0	0
Bienes Muebles	0	0
Otros Orígenes de Inversión	0	0
Aplicación	0	32,003
Bienes Inmuebles, Infraestructura y Construcciones en Proceso	0	0
Bienes Muebles	0	32,003
Otras Aplicaciones de Inversión	0	0
Flujos Netos de Efectivo por Actividades de Inversión	0	-32,003
Flujo de Efectivo de las Actividades de Financiamiento		
Origen	0	0
Endeudamiento Neto	0	0
Interno	0	0
Externo	0	0
Otros Orígenes de Financiamiento	0	0
Aplicación	0	0
Servicios de la Deuda	0	0
Interno	0	0
Externo	0	0
Otras Aplicaciones de Financiamiento	0	0
Flujos netos de Efectivo por Actividades de Financiamiento	0	0
Incremento/Disminución Neta en el Efectivo y Equivalentes al Efectivo	-84,217	97,384
Efectivo y Equivalentes al Efectivo al inicio del Ejercicio	888,998	795,431
Efectivo y Equivalentes al Efectivo al final del Ejercicio	804,781	892,814

Bajo protesta de decir verdad declaramos que los Estados Financieros y sus Notas son razonablemente correctos y responsabilidad del emisor



 ING. JUAN IGNACIO BARRA OCAMPO
 DIRECTOR DEL SIAPA



CONCEPTO	2020	2019	CONCEPTO	2020	2019
ACTIVO			PASIVO		
Activo Circulante			Pasivo Circulante		
Efectivo y Equivalentes	804,781	888,988	Cuentas por Pagar a Corto Plazo	692,200	651,427
Derechos a Recibir Efectivo o Equivalentes	1,048	1,048	Documentos por Pagar a Corto Plazo	0	0
Derechos a Recibir Bienes o Servicios	0	0	Porción a Corto Plazo de la Deuda Pública a Largo Plazo	0	0
Inventarios	0	0	Títulos y Valores a Corto Plazo	0	0
Almacenes	0	0	Pasivos Diferidos a Corto Plazo	0	0
Estimación por Pérdida o Deterioro de Activos Circulantes	0	0	Fondos y Bienes de Terceros en Garantía y/o Administración a Corto Plazo	0	0
Otros Activos Circulantes	0	0	Provisiones a Corto Plazo	0	0
Otros Pasivos a Corto Plazo	0	0	Otros Pasivos a Corto Plazo	0	0
Total de Activos Circulantes	805,829	890,046	Total de Pasivos Circulantes	692,200	651,427
Activo No Circulante			Pasivo No Circulante		
Inversiones Financieras a Largo Plazo	0	0	Cuentas por Pagar a Largo Plazo	0	0
Derechos a Recibir Efectivo o Equivalentes a Largo Plazo	0	0	Documentos por Pagar a Largo Plazo	0	0
Bienes Inmuebles, Infraestructura y Construcciones en Proceso	0	0	Deuda Pública a Largo Plazo	0	0
Bienes Muebles	182,985	182,985	Pasivos Diferidos a Largo Plazo	0	0
Activos Intangibles	0	0	Fondos y Bienes de Terceros en Garantía y/o en Administración a Largo Plazo	0	0
Depreciación, Deterioro y Amortización Acumulada de Bienes	0	0	Provisiones a Largo Plazo	0	0
Activos Diferidos	18,792	18,714	Total de Pasivos No Circulantes	0	0
Estimación por Pérdida o Deterioro de Activos no Circulantes	0	0	Total del Pasivo	692,200	651,427
Otros Activos no Circulantes	0	0			
Total de Activos No Circulantes	201,777	201,699	HACIENDA PÚBLICA/ PATRIMONIO		
Total del Activo	1,007,606	1,091,745	Hacienda Pública/Patrimonio Contribuido		
			Aportaciones	0	0
			Donaciones de Capital	0	0
			Actualización de la Hacienda Pública / Patrimonio	0	0
			Hacienda Pública/Patrimonio Generado		
			Resultados del Ejercicio (Ahorro / Desahorro)	594,515	440,318
			Resultados de Ejercicios Anteriores	-124,912	-278,109
			Revalúos	719,427	719,427
			Reservas	0	0
			Rectificaciones de Resultados de Ejercicios Anteriores	0	0
			Exceso o Insuficiencia en la Actualización de la Hacienda Pública/Patrimonio	0	0
			Resultado por Pérdida Monetaria	0	0
			Resultado por Tenencia de Activos no Monetarios	0	0
			Total Hacienda Pública/ Patrimonio	594,515	440,318
			Total del Pasivo y Hacienda Pública / Patrimonio	1,286,715	1,091,745

Bajo protesta de decir verdad declaramos que los Estados Financieros y sus Notas son razonablemente correctos y responsabilidad del emisor

ING. JUAN IGNACIO BARBA OCAÑO
 DIRECTOR DEL SIAPA




Cuenta Pública 2020
 SISTEMA DE AGUA POTABLE, ALCANTARILLADO DE JALA, NAYARIT
 Estado de Variación en la Hacienda Pública
 Del 1 de Enero al 31 de Diciembre de 2020
 (pesos)

Concepto	Hacienda Pública/ Patrimonio Contribuido	Hacienda Pública/ Patrimonio Gerente de Ejercicios Anteriores	Hacienda Pública/ Patrimonio Gerente del Ejercicio	Exceso o Insuficiencia Actualización de la Hacienda Pública/ Patrimonio	TOTAL
HACIENDA PÚBLICA/PATRIMONIO CONTRIBUIDO NETO 2019					
Aportaciones	0				0
Donaciones de Capital	0				0
Actualización de la Hacienda Pública/Patrimonio	0				0
HACIENDA PÚBLICA /PATRIMONIO GENERADO NETO 2019	719,427		-270,109		440,318
Resultados del Ejercicio (Ahorro/Desahorro)					
Resultados de Ejercicios Anteriores					
Revalúos	719,427		-270,109		440,318
Reservas	0		0		0
Rectificaciones de Resultados de Ejercicios Anteriores	0		0		0
EXCESO O INSUFICIENCIA EN LA ACTUALIZACIÓN DE LA HACIENDA PÚBLICA/ PATRIMONIO NETO 2019					
Resultado por Posición Monetaria					
Resultado por Tenencia de Activos no Monetarios					
HACIENDA PÚBLICA / PATRIMONIO NETO FINAL 2019	0		-270,109		440,318
CAMBIOS EN LA HACIENDA PÚBLICA/PATRIMONIO CONTRIBUIDO NETO 2020					
Aportaciones	0				0
Donaciones de Capital	0				0
Actualización de la Hacienda Pública/Patrimonio	0				0
VARIACIONES DE LA HACIENDA PÚBLICA / PATRIMONIO GENERADO NETO 2020					
Resultados del Ejercicio (Ahorro/Desahorro)					
Resultados de Ejercicios Anteriores					
Revalúos	0		-134,812		-134,812
Reservas	0		0		0
Rectificaciones de Resultados de Ejercicios Anteriores	0		0		0
CAMBIOS EN EL EXCESO O INSUFICIENCIA EN LA ACTUALIZACIÓN DE LA HACIENDA PÚBLICA/ PATRIMONIO NETO 2020					
Resultado por Posición Monetaria					
Resultado por Tenencia de Activos no Monetarios					
HACIENDA PÚBLICA / PATRIMONIO NETO FINAL 2020	0		-134,812		594,515

Bajo protesta de decir verdad declaramos que los Estados Financieros y sus Notas son razonablemente correctos y responsabilidad del emisor.

ING. JUAN IGNACIO HERRERA COCAIPIO

DIRECTOR DEL SIAPA



Cuenta Pública 2020
SISTEMA DE AGUA POTABLE ALCANTARILLADO DE JALA NAVARIT
 Gasto por Categoría Programática
 Del 1 de Enero al 31 de Diciembre de 2020

Programas	Concepto	Aprobado		Egresos		Devengado	Pagado	Subejercicio
		1	2	3 = (1+2)	4			
Subsidios: Sector Social y Privado o Entidades Federativas y Municipios	Sujetos a Reglas de Operación	0	0	0	0	0	0	0
	Otros Subsidios	0	0	0	0	0	0	0
Desempeño de las Funciones	Prestación de Servicios Públicos	6,600,828	0	6,600,828	0	2,140,930	2,140,930	4,563,898
	Provisión de Bienes Públicos	6,600,828	104,000	6,704,828	0	2,140,930	2,140,930	4,563,898
Planificación, seguimiento y evaluación de políticas públicas	Promoción y fomento	0	0	0	0	0	0	0
	Regulación y supervisión	0	0	0	0	0	0	0
Funciones de las Fuerzas Armadas (Únicamente Gobierno Federal)	Específicos	0	0	0	0	0	0	0
	Proyectos de Inversión	0	0	0	0	0	0	0
Administrativos y de Apoyo	Apoyo al proceso presupuestario y para mejorar la eficiencia institucional	0	0	0	0	0	0	0
	Apoyo a la función pública y al mejoramiento de la gestión	0	0	0	0	0	0	0
Compromisos	Operaciones ajenas	0	0	0	0	0	0	0
	Obligaciones de cumplimiento de resolución jurisdiccional	0	0	0	0	0	0	0
Obligaciones	Desastres Naturales	0	0	0	0	0	0	0
	Pensiones y jubilaciones	0	0	0	0	0	0	0
Programas de Gasto Federalizado (Gobierno Federal)	Aportaciones a la seguridad social	0	0	0	0	0	0	0
	Aportaciones a fondos de estabilización	0	0	0	0	0	0	0
Participaciones a entidades federativas y municipios	Aportaciones a fondos de inversión y reestructura de pensiones	0	0	0	0	0	0	0
	Gasto Federalizado	0	0	0	0	0	0	0
Adeudos de ejercicios fiscales anteriores	Costo financiero, deuda o apoyos a deudores y ahorrados de la empresa	0	0	0	0	0	0	0
	Adeudos de ejercicios fiscales anteriores	0	0	0	0	0	0	0
Total del Gasto		6,600,828	104,000	6,704,828	0	2,140,930	2,140,930	4,563,898

ING. JUAN IGNACIO IBARRA OCCAMPO
 DIRECTOR DEL SIAPA



Cuenta Pública 2020
SISTEMA DE AGUA POTABLE, ALCANTARILLADO DE JALA, NAYARIT
 Indicadores de Postura Fiscal
 Del 1 de Enero al 31 de Diciembre de 2020

Concepto	Estimado	Devengado	Pagado
I. Ingresos Presupuestarios (I=1+2)	6,600,828	2,015,966	2,015,966
1. Ingresos del Gobierno de la Entidad Federativa ¹	6,600,828	2,015,966	2,015,966
2. Ingresos del Sector Paraestatal ¹	0	0	0
II. Egresos Presupuestarios (II=3+4)	0	0	0
3. Egresos del Gobierno de la Entidad Federativa ²			
4. Egresos del Sector Paraestatal ²	0	0	0
III. Balance Presupuestario (Superávit o Déficit) (III = I - II)	6,600,828	2,015,966	2,015,966

Concepto	Estimado	Devengado	Pagado
III. Balance presupuestario (Superávit o Déficit)	6,600,828	2,015,966	2,015,966
IV. Intereses, Comisiones y Gastos de la Deuda	0	0	0
V. Balance Primario (Superávit o Déficit) (V= III - IV)	6,600,828	2,015,966	2,015,966

Concepto	Estimado	Devengado	Pagado
A. Financiamiento	0	0	0
B. Amortización de la deuda	0	0	0
C. Endeudamiento ó desendeudamiento (C = A - B)	0	0	0

1. Los Ingresos que se presentan son los ingresos presupuestarios totales sin incluir los ingresos por financiamientos. Los Ingresos del Gobierno de la Entidad Federativa corresponden a los del Poder Ejecutivo, Legislativo Judicial y Autónomos
2. Los egresos que se presentan son los egresos presupuestarios totales sin incluir los egresos por amortización. Los egresos del Gobierno de la Entidad Federativa corresponden a los del Poder Ejecutivo, Legislativo, Judicial y Órganos Autónomos
3. Para Ingresos se reportan los ingresos recaudados; para egresos se reportan los egresos pagados

 ING. JUAN IGNACIO IBARRA OCAMPO
 DIRECTOR DEL SIAPA



Cuenta Publica 2020
SISTEMA DE AGUA POTABLE, ALCANTARILLADO DE JALA, NAYARIT
Informe de Pasivos Contingentes
Del 1 de Enero al 31 de Diciembre de 2020
(Pesos)

“En cumplimiento a lo dispuesto en los artículos 46, fracción I, inciso d, y 52 de la Ley General de Contabilidad Gubernamental, y de conformidad con lo establecido en el capítulo VII, numeral III, inciso g) del Manual de Contabilidad Gubernamental emitido por el CONAC, el ente público informa lo siguiente:”


Cuenta	Concepto	Importe
<p>TOTAL</p>		

Bajo protesta de decir verdad declaramos que los Estados Financieros y sus Notas son razonablemente correctos y responsabilidad del emisor

Nombre de quien autoriza
Cargo de quien autoriza



Nombre de quien elabora
Cargo de quien elabora

Cuenta Pública 2020
SISTEMA DE AGUA POTABLE, ALCANTARILLADO DE JALA, NAYARIT
Intereses de la Deuda
Del 1 de Enero al 31 de Diciembre de 2020

Identificación de Crédito o Instrumento	Devengado	Pagado
Créditos Bancarios		
Total de Intereses de Créditos Bancarios	0	0

Otros Instrumentos de Deuda		
Total de intereses de Otros Instrumentos de Deuda	0	0

TOTAL	0	0
--------------	----------	----------

ING. JUAN IGNACIO IBARRA OCAMPO
 DIRECTOR DEL SIAPA

